

PALLET DE MADERA TIPO TUNEL

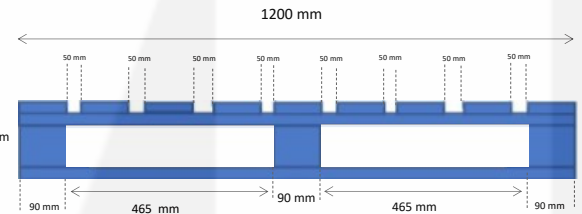
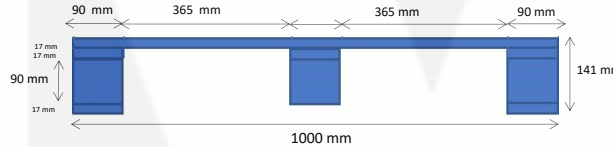
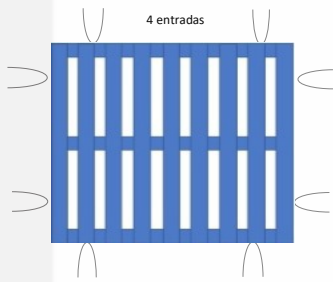
Modelo T02 1000 x 1200 mm

MD (Medium - Duty)



Descripción

El pallet de 1000 x 1200 mm modelo T02 es ideal para el transporte y almacenamiento de mercadería cuyo peso no supere los 600 kg. Su diseño de 4 entradas entrega mejores prestaciones durante el almacenamiento y transporte, ideal para usar con apiladores y transpaletas.



Especificaciones

Carga estática : **2.200 kg aprox.**

Carga dinámica : **600 kg aprox.**

Nombre	Especificaciones	Medida	Tolerancia
Cubierta superior	9	17x 90 x 1000 mm	± 2 mm
Sobre taco	3	17 x 90 x 1200 mm	± 2 mm
Taco	9	90 x 90 x 90 mm	± 2 mm
Cierre inferior	3	17 x 90 x 1200 mm	± 2 mm
Clavos helicoidales	90	2,5 x 65 mm	

Servicios opcionales

- Certificación NIMF 15 marcate pirograbado.
- Trazabilidad, formato MM/YYYY marcate pirograbado.
- Logo cliente.
- Pintura perimetral en base acuosa.
- Secado en cámara, humedad $\geq 16\%$ app.
- Chaflán en cierre perimetral.

Consideraciones

Los pesos están calculados en base a una carga estibada y estable, utilizando la superficie de manera uniforme. El operador de grúa horquilla es responsable por la manipulación y deterioro de los mismos. Para mayor información visítenos en www.madepal.cl o escríbanos a ventas@madepal.cl



Calidad



Servicio



Simplicidad



Seguridad