

PALLET DE MADERA CON CIERRE PERIMETRAL

Modelo P02 1000 x 1200 x 138 mm

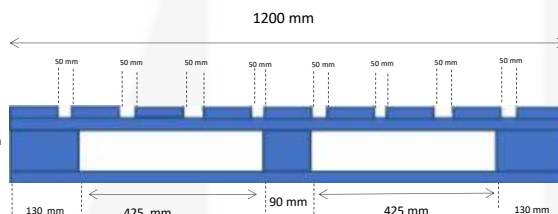
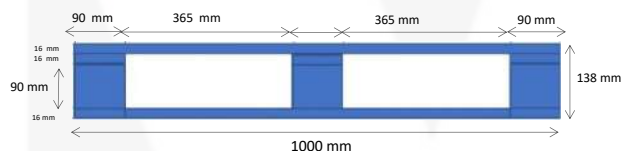
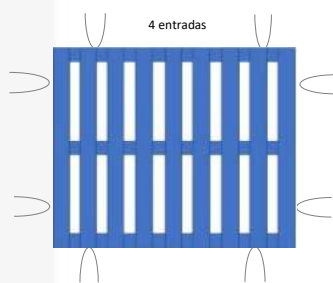
MD (Medium - Duty)



Rev. 1.4

Descripción

El pallet de 1000 x 1200 x 138 mm modelo P02 es ideal para el transporte y almacenamiento de mercadería cuyo peso no supere los 850 kg. Su diseño de 4 entradas entrega mejores prestaciones durante el almacenamiento y transporte.



Especificaciones

Carga estática : **2.900 kg aprox.**

Carga dinámica : **850 kg aprox.**

Nombre	Especificaciones	Medida	Tolerancia
Cubierta superior	9	16 x 90 x 1000 mm	± 2 mm
Sobre taco	3	16 x 90 x 1200 mm	± 2 mm
Taco	6	90 x 90 x 125 mm	± 2 mm
Taco	3	90 x 90 x 90 mm	± 2 mm
Cierre perimetral	2	16 x 90 x 1000 mm	± 2 mm
Cierre perimetral	3	16 x 90 x 1020 mm	± 2 mm
Clavos helicoidales	106	2,5 x 65 mm	

Servicios opcionales

- Certificación NIMF F15 marcate pirograbado.
- Logo cliente con impresión vectorial.
- Pintura perimetral en base acuosa.
- Secado en cámara, humedad menor a 16% app.
- Chaflán en cierre perimetral.

Consideraciones

Los pesos están calculados en base a una carga estibada y estable, utilizando la superficie de manera uniforme. El operador de grúa horquilla es responsable por la manipulación y deterioro de los mismos. Para mayor información visítenos en www.madepal.cl o escríbanos a ventas@madepal.cl



Calidad



Servicio



Simplicidad



Seguridad