

# PALLET DE MADERA CON CIERRE PERIMETRAL

Modelo P05 1000 x 1200 x 150 mm

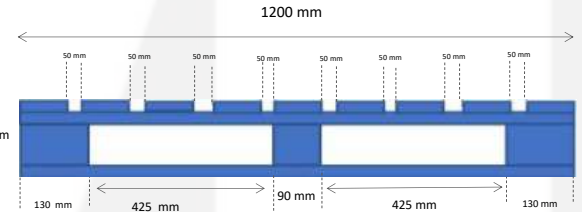
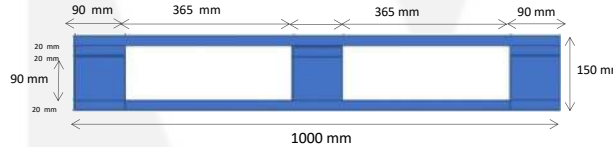
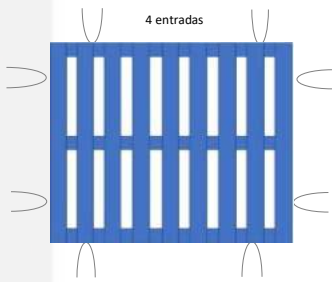
HD (Heavy - Duty)



Rev. 1.3

## Descripción

El pallet de 1000 x 1200 x 150 mm modelo P05 es ideal para el transporte y almacenamiento de mercadería cuyo peso no supere los 1.200 kg. Su diseño de 4 entradas entrega mejores prestaciones durante el almacenamiento y transporte. Conocido como pallet tipo chep.



## Especificaciones

Carga estática : **3.950 kg aprox.**

Carga dinámica : **1.200 kg aprox.**

Nombre	Especificaciones	Medida	Tolerancia
Cubierta superior	9	20 x 90 x 1000 mm	± 2 mm
Sobre taco	3	20 x 90 x 1200 mm	± 2 mm
Taco	6	90 x 90 x 130 mm	± 2 mm
Taco	3	90 x 90 x 90 mm	± 2 mm
Cierre perimetral	2	20 x 90 x 1000 mm	± 2 mm
Cierre perimetral	3	20 x 90 x 1020 mm	± 2 mm
Clavos helicoidales	106	2,5 x 65 mm	

## Servicios opcionales

- Certificación NIMF F15 marcate pirograbado.
- Logo cliente con impresión vectorial.
- Pintura perimetral en base acuosa.
- Secado en cámara, humedad menor a 16% app.
- Chaflán en cierre perimetral.

## Consideraciones

Los pesos están calculados en base a una carga estibada y estable, utilizando la superficie de manera uniforme. El operador de grúa horquilla es responsable por la manipulación y deterioro de los mismos. Para mayor información visítenos en [www.madepal.cl](http://www.madepal.cl) o escríbanos a [ventas@madepal.cl](mailto:ventas@madepal.cl)



**Calidad**



**Servicio**



**Simplicidad**



**Seguridad**