

www.madepal.cl



CATÁLOGO

de PRODUCTOS >>



Essential in Supply Chain

Somos la empresa líder en el mercado de fabricación, ventas y distribución de **pallets** y **embalajes** para uso nacional y exportación.

Instagram **Madepal**

Facebook **Madepal**



“

**Hoy en día
somos uno de
los proveedores
de pallets más
grandes a nivel
nacional.**

”

La garantía de trabajar en alianza con una empresa como la nuestra con años de experiencia en el mercado es que nos preocupamos de asesorar a nuestros clientes en asuntos relacionados con el diseño y fabricación de pallets, cajones y embalajes en general, nuestra planta cuenta con todas las herramientas para realizar un proceso eficiente y eficaz. Madepal cuenta con cámara de tratamiento térmico para certificación de productos de exportación bajo la norma internacional NIMF15.

Nuestras maderas provienen de bosques manejados con criterios de sustentabilidad y cumplen con la normativa medio ambiental de Chile. Madepal está constantemente innovando en nuevas tecnologías. El desarrollo del Pallet Collar System como concepto de embalaje reutilizable, ahorro en costos de transporte y almacenamiento. Este producto es fabricado por las principales empresas de embalajes a nivel mundial. Ha sido un logro diseñar y comercializar un producto único en el país, dando excelentes resultados en los principales rubros industriales.

Estamos comprometidos con el cuidado del medio ambiente. Contamos con líneas de reutilización y reciclaje de residuos producido internamente. Estas características hacen que Madepal sea socio estratégico en cualquier suministro de cadena moderna.

Tabla de Contenidos

Pallets

P. 01 - 10

Pallet Collar System

P. 11 - 14

Monitoreo de Carga:
Sensores y Monitores

P. 15 - 20



Pallet P01 MD 1000 x 1200 x 138 mm

El modelo **P01** es un **pallet medium duty** con cierre perimetral en su base y **7 tablas superiores** en dirección de **1000 mm**. Ideal para el transporte y almacenamiento de mercadería cuyo peso no supere los **750 kg**. Su diseño de **4 entradas** entrega **mejores prestaciones durante el almacenamiento y transporte**.



Dimensiones
1000 x 1200 x 138 mm





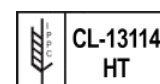
Materiales
Pino Radiata o
Álamo híbrido.



Carga Max.
Dinámica 750 kg
Estática 2.100 kg

Opcionales

- ✓ **Certificación NIMF15**, marcaje pirograbado.
- ✓ **Logo cliente** con impresión vectorial.
- ✓ **Pintura perimetral** en base acuosa.
- ✓ **Secado en cámara húmeda** menor a 16% app.
- ✓ **Chablán en cierre perimetral**.



Descripción	QTY	Medidas	Tolerancia
Cubierta superior	7	16 x 90 x 1200 mm	±2 mm
Sobre taco	3	16 x 90 x 1000 mm	±2 mm
Taco	6	90 x 90 x 130 mm	±2 mm
Taco	3	90 x 90 x 90 mm	±2 mm
Cierre perimetral	2	16 x 90 x 1000 mm	±2 mm
Cierre perimetral	3	16 x 90 x 1020 mm	±2 mm
Clavos helicoidales	94	2,5 x 65 mm	



Calidad



Servicio



Simplicidad



Seguridad

Pallet P02 MD 1200 x 1200 x 138 mm

El modelo **P02** es un **pallet medium duty** con cierre perimetral en su base y **9 tablas superiores** en dirección de **1200 mm**. Es ideal para el transporte y almacenamiento de mercadería cuyo peso no supere los **850 kg**. Su diseño de **4 entradas** entrega **mejores prestaciones durante el almacenamiento y transporte**.



Dimensiones
1200 x 1000 x 138 mm




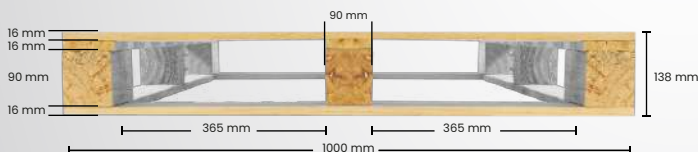
Materiales
Pino Radiata o
Álamo híbrido.



Carga Max.
Dinámica 850 kg
Estática 2.900 kg

Opcionales

- ✓ **Certificación NIMF15**, marcaje pirograbado.
- ✓ **Logo cliente** con impresión vectorial.
- ✓ **Pintura perimetral** en base acuosa.
- ✓ **Secado en cámara húmeda** menor a 16% app.
- ✓ **Chablán en cierre perimetral**.



Descripción	QTY	Medidas	Tolerancia
Cubierta superior	9	16 x 90 x 1000 mm	±2 mm
Sobre taco	3	16 x 90 x 1200 mm	±2 mm
Taco	6	90 x 90 x 125 mm	±2 mm
Taco	3	90 x 90 x 90 mm	±2 mm
Cierre perimetral	2	16 x 90 x 1000 mm	±2 mm
Cierre perimetral	3	16 x 90 x 1020 mm	±2 mm
Clavos helicoidales	106	2,5 x 65 mm	



Calidad



Servicio



Simplicidad



Seguridad

Pallet P03 LD 1000 x 1200 x 120 mm

El modelo **P03** es un **pallet light duty**, ideal para el transporte y almacenamiento de mercadería cuyo peso no supere los **350 kg**. Su diseño de **2 entradas** para transpaletas entrega **mejores prestaciones durante el almacenamiento y transporte**.



Dimensiones
1000 x 1200 x 120 mm



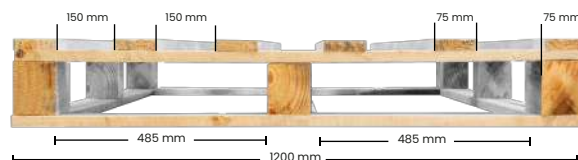

Materiales
Pino Radiata o
Álamo híbrido.



Carga Max.
Dinámica 350 kg
Estática 900 kg

Opcionales

- ✓ **Certificación** NIMF15, marcaje pirograbado.
- ✓ **Logo** cliente con impresión vectorial.
- ✓ **Pintura** perimetral en base acuosa.
- ✓ **Secado** en cámara húmeda menor a 16% app.
- ✓ **Chaflán** en **cierre** perimetral.



Descripción	QTY	Medidas	Tolerancia
Cubierta superior	6	15 x 75 x 1200 mm	±1 mm
Sobre taco	3	15 x 75 x 1000 mm	±1 mm
Taco	9	75 x 75 x 100 mm	±2 mm
Cierre perimetral	3	15 x 75 x 1050 mm	±1 mm
Cierre perimetral	2	15 x 75 x 1000 mm	±1 mm
Corchetes	84	14 x 20 mm	



Calidad



Servicio



Simplicidad



Seguridad

Pallet P04 HD 1000 x 1200 x 150 mm

El modelo **P04** es un **pallet heavy duty** robusto de alta duración. **Sus medidas son de 1000 x 1200 x 150 mm**, es ideal para el transporte y almacenamiento de mercadería cuyo peso no supere los **2.500 kg**. Su diseño de **4 entradas**, entrega **mejores prestaciones durante el almacenamiento y transporte**.



Dimensiones
1000 x 1200 x 150 mm





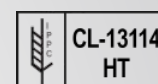
Materiales
Pino Radiata o
Álamo híbrido.



Carga Max.
Dinámica 2.500 kg
Estática 5.000 kg

Opcionales

- ✓ **Certificación NIMF15**, marcaje pirograbado.
- ✓ **Logo cliente** con impresión vectorial.
- ✓ **Pintura perimetral** en base acuosa.
- ✓ **Secado en cámara húmeda** menor a 16% app.
- ✓ **Chaflán en cierre perimetral**.



Descripción	QTY	Medidas	Tolerancia
Cubierta superior	11	20 x 90 x 1000 mm	±2 mm
Sobre taco	3	20 x 150 x 1200 mm	±2 mm
Taco	9	90 x 150 x 150 mm	±2 mm
Cierre perimetral	3	20 x 150 x 1020 mm	±2 mm
Cierre perimetral	3	20 x 120 x 1000 mm	±2 mm
Clavos helicoidales	112	3,1 x 75 mm	



Calidad



Servicio



Simplicidad



Seguridad

Pallet P05 HD 1000 x 1200 x 150 mm

El modelo **P05** es un **pallet heavy duty** robusto de alta duración con 9 tablas superiores. Sus **medidas son de 1000 x 1200 x 150 mm**, ideal para el transporte y almacenamiento de mercadería cuyo peso no supere los **1.200 kg**. Su diseño de 4 entradas, entrega **mejores prestaciones durante el almacenamiento y transporte**.



Dimensiones
1000 x 1200 x 150 mm



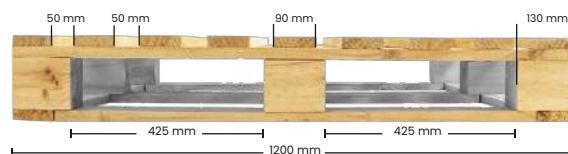

Materiales
Pino Radiata o
Álamo híbrido.



Carga Max.
Dinámica 1.200 kg
Estática 3.950 kg

Opcionales

- ✓ **Certificación NIMF15**, marcaje pirograbado.
- ✓ **Logo cliente** con impresión vectorial.
- ✓ **Pintura perimetral** en base acuosa.
- ✓ **Secado en cámara húmeda** menor a 16% app.
- ✓ **Chaflán en cierre perimetral**.



Descripción	QTY	Medidas	Tolerancia
Cubierta superior	9	20 x 90 x 1000 mm	±2 mm
Sobre taco	3	20 x 90 x 1200 mm	±2 mm
Taco	6	90 x 90 x 130 mm	±2 mm
Taco	3	90 x 90 x 90 mm	±2 mm
Cierre perimetral	2	20 x 90 x 1000 mm	±2 mm
Cierre perimetral	3	20 x 90 x 1020 mm	±2 mm
Clavos helicoidales	106	2,5 x 65 mm	



Calidad



Servicio



Simplicidad



Seguridad

Pallet P06 HD 1000 x 1200 x 150 mm

El modelo **P06** es un **pallet heavy duty** ideal para el transporte y almacenamiento de mercadería cuyo peso no supere los **1.000 kg**. Su diseño de **4 entradas** entrega **mejores prestaciones durante el almacenamiento y transporte**.



Dimensiones
1000 x 1200 x 150 mm



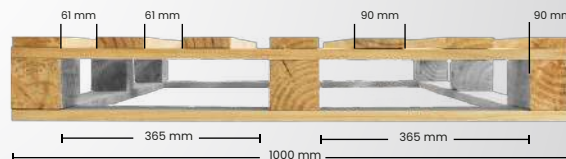

Materiales
Pino Radiata o
Álamo híbrido.



Carga Max.
Dinámica 1.000 kg
Estática 2.800 kg

Opcionales

- ✓ **Certificación NIMF15**, marcaje pirograbado.
- ✓ **Logo cliente** con impresión vectorial.
- ✓ **Pintura perimetral** en base acuosa.
- ✓ **Secado en cámara húmeda** menor a 16% app.
- ✓ **Chaflán en cierre perimetral**.



Descripción	QTY	Medidas	Tolerancia
Cubierta superior	7	20 x 90 x 1200 mm	±2 mm
Sobre taco	3	20 x 90 x 1000 mm	±2 mm
Taco	6	90 x 90 x 130 mm	±2 mm
Taco	3	90 x 90 x 90 mm	±2 mm
Cierre perimetral	2	20 x 90 x 1000 mm	±2 mm
Cierre perimetral	3	20 x 90 x 1020 mm	±2 mm
Clavos helicoidales	94	2,5 x 65 mm	



Calidad



Servicio



Simplicidad



Seguridad

Pallet P07 HD 1200 x 1200 x 130 mm

El modelo **P07** es un **pallet heavy duty** es ideal para el transporte y almacenamiento de tambores de 200 litros cuyo peso no supere los **1.400 kg**. Su diseño de **2 entradas** es apta para cualquier tipo de rack.



Dimensiones
1200 x 1200 x 130 mm



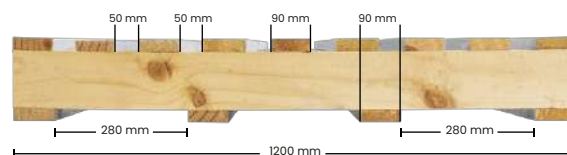
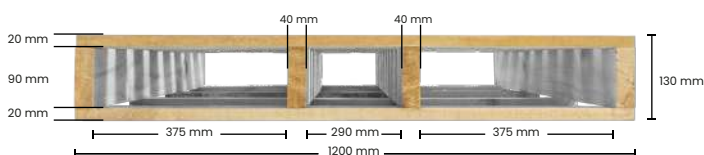
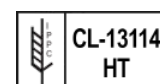
Materiales
Pino Radiata o
Álamo híbrido.



Carga Max.
Dinámica 1.400 kg
Estática 3.000 kg

Opcionales

- ✓ **Certificación NIMF15**, marcaje pirograbado.
- ✓ **Logo** cliente con impresión vectorial.
- ✓ **Pintura perimetral** en base acuosa.
- ✓ **Secado en cámara** húmeda menor a 16% app.
- ✓ **Chablán en cierre perimetral**.



Descripción	QTY	Medidas	Tolerancia
Cubierta superior	9	20 x 90 x 1200 mm	±2 mm
Travesaños	4	40 x 90 x 1200 mm	±2 mm
Cubierta inferior	4	20 x 90 x 1200 mm	±2 mm
Clavos helicoidales	104	2,5 x 65 mm	



Calidad



Servicio



Simplicidad



Seguridad

Pallet P08 LD 500 x 1200 x 106 mm

El modelo **P08** es un **pallet light duty** ideal para el transporte y almacenamiento de mercadería cuyo peso no supere los **350 kg**. Su diseño de **2 entradas** entrega **mejores prestaciones durante el manejo manual, almacenamiento y transporte**.



Dimensiones
500 x 1200 x 106 mm



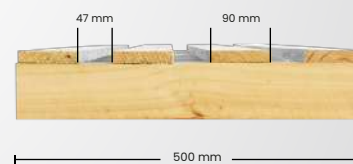
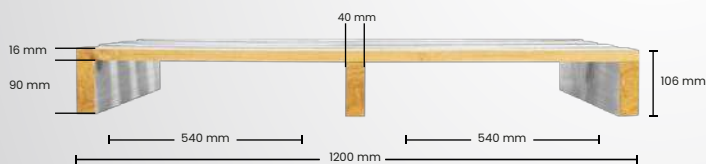
Materiales
Pino Radiata o
Álamo híbrido.



Carga Max.
Dinámica 350 kg
Estática 750 kg

Opcionales

- ✓ **Certificación NIMF15**, marcaje pirograbado.
- ✓ **Logo cliente** con impresión vectorial.
- ✓ **Pintura perimetral** en base acuosa.
- ✓ **Secado en cámara** húmeda menor a 16% app.



Descripción	QTY	Medidas	Tolerancia
Cubierta superior	4	16 x 90 x 1200 mm	±2 mm
Travesaños	3	40 x 90 x 500 mm	±2 mm
Clavos helicoidales	24	2,5 x 50 mm	



Calidad



Servicio



Simplicidad



Seguridad

Pallet T02 MD 1000 x 1200 x 138 mm

El modelo **T02** es un **pallet medium duty** tipo túnel es ideal para el transporte y almacenamiento de mercadería cuyo peso no supere los **600 kg**. Su diseño de **4 entradas** entrega mejores prestaciones durante el almacenamiento y transporte, **ideal para usar con apiladores y transpaletas**.



Dimensiones
1000 x 1200 x 138 mm



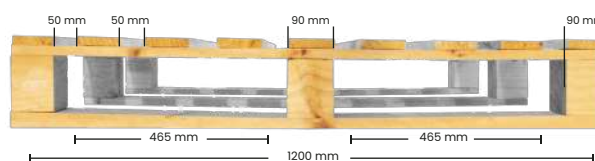

Materiales
Pino Radiata o
Álamo híbrido.



Carga Max.
Dinámica 600 kg
Estática 2.200 kg

Opcionales

- ✓ **Certificación NIMF15**, marcaje pirograbado.
- ✓ **Logo** cliente con impresión vectorial.
- ✓ **Pintura perimetral** en base acuosa.
- ✓ **Secado en cámara** húmeda menor a 16% app.
- ✓ **Chablán en cierre** perimetral.



Descripción	QTY	Medidas	Tolerancia
Cubierta superior	9	16 x 90 x 1000 mm	±2 mm
Sobre taco	3	16 x 90 x 1200 mm	±2 mm
Taco	9	90 x 90 x 90 mm	±2 mm
Cierre inferior	3	16 x 90 x 1200 mm	±2 mm
Clavos helicoidales	90	2,5 x 65 mm	



Calidad



Servicio



Simplicidad



Seguridad

Pallet R01 LD 1000 x 1200 x 125 mm



El modelo **R01** es un **pallet light duty** que está compuesto de material nuevo y reciclado. Presenta una estructura mixta con una cubierta superior de material reciclado y un cuerpo estándar. Su diseño lo hace compatible con la función del pallet usado, sin presentar riesgos en la manipulación y minimizando los quiebres de stock. Cuenta con una franja verde para una rápida identificación. **Apto para el uso con transpaleta.**



Dimensiones
1000 x 1200 x 125 mm





Materiales
Reciclados



Carga Max.
Dinámica 600 kg
Estática 1.350 kg

Opcionales

- ✓ Logo cliente con impresión vectorial.
- ✓ Pintura perimetral en base acuosa.



Descripción	QTY	Medidas	Tolerancia
Cubierta superior	7	15x75 hasta 90x1000 mm	Variable según stock
Sobre taco	3	15 x 75 x 1200 mm	Fijo
Taco	9	80 x 80 x 100 mm	Fijo
Cierre perimetral	3	15 x 75 x 1050 mm	Fijo
Cierre perimetral	2	15 x 75 1000 mm	Fijo
Corchetes	106	14 x 40 mm	



Calidad



Servicio



Simplicidad



Seguridad

Pallet Collar System 600 x 600 mm

El **Pallet Collar System 600 x 600 mm** es una solución de embalaje de madera moderna, altamente eficiente para el 90% de la carga transportada.

El Pallet Collar es una estructura colapsable, que se apila uno sobre otro montado en un pallet de 600 x 600 mm.



Dimensiones
600 x 600 mm



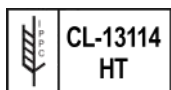
Materiales
Pino Radiata



Carga Max.
Hasta 1.500 kg

Beneficios

- ✓ El Pallet Collar System es **reutilizable**.
- ✓ **Ahorra hasta un 80% de espacio**. Cada collar es plegable.
- ✓ Capacidad de **carga 1.500 Kg**.
- ✓ **Alta durabilidad**. Fabricado en madera sólida.
- ✓ Apilable hasta la **altura requerida** para la carga.
- ✓ **Cumple estándares** de las faenas mineras en Chile.
- ✓ **Exportable (NIMF15)**.



Formas de uso
Pallet Collar System (Ver video)

Pallet Collar System



Pallet Collar System Desarmado



Pallet Collar System Armado



Código	Incluye	Dimensiones interiores mm	Vol. caja	Peso aprox. KG
9019	1 Pallet 600 x 600 mm, 1 Collar, 1 Tapa	560 x 560 x 195	0,13 m3	12 Kg
9020	1 Pallet 600 x 600 mm, 2 Collares, 1 Tapa	560 x 560 x 390	0,2 m3	17 Kg
9021	1 Pallet 600 x 600 mm, 3 Collares, 1 Tapa	560 x 560 x 585	0,27 m3	22 Kg
9022	1 Pallet 600 x 600 mm, 4 Collares, 1 Tapa	560 x 560 x 780	0,34 m3	28 Kg
9023	1 Pallet 600 x 600 mm, 5 Collares, 1 Tapa	560 x 560 x 97	0,41 m3	35 Kg
9025	1 Collar	560 x 560 x 195	N/A	8 Kg



Calidad



Servicio



Simplicidad



Seguridad

Pallet Collar System 800 x 1200 mm

El **Pallet Collar System 800 x 1200 mm** es una solución de embalaje de madera moderna, altamente eficiente para el 90% de la carga transportada.

El Pallet Collar es una estructura colapsable, que se apila uno sobre otro montado en un pallet de 800 x 1200 mm.



Dimensiones
800 x 1200 mm



Materiales
Pino Radiata



Carga Max.
Hasta 1.500 kg

Pallet Collar System



Pallet Collar System Desarmado

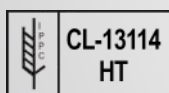


Pallet Collar System Armado



Beneficios

- ✓ El Pallet Collar System es **reutilizable**.
- ✓ **Ahorra hasta un 80% de espacio**. Cada collar es plegable.
- ✓ Capacidad de **carga 1.500 Kg**.
- ✓ **Alta durabilidad**. Fabricado en madera sólida.
- ✓ Apilable hasta la **altura requerida** para la carga.
- ✓ **Cumple estándares** de las faenas mineras en Chile.
- ✓ **Exportable (NIMF15)**.



Formas de uso
Pallet Collar System (Ver video)

Código	Incluye	Dimensiones interiores mm	Vol. caja	Peso aprox. KG
9007	1 Pallet 800 x 1200 mm, 1 Collar, 1 Tapa	760 x 1160 x 195	0,35 m3	26 Kg
9008	1 Pallet 800 x 1200 mm, 2 Collares, 1 Tapa	760 x 1160 x 390	0,53 m3	37 Kg
9009	1 Pallet 800 x 1200 mm, 3 Collares, 1 Tapa	760 x 1160 x 585	0,72 m3	45 Kg
9010	1 Pallet 800 x 1200 mm, 4 Collares, 1 Tapa	760 x 1160 x 780	0,91 m3	53 Kg
9011	1 Pallet 800 x 1200 mm, 5 Collares, 1 Tapa	760 x 1160 x 975	1,09 m3	61 Kg
9012	1 Collar	760 x 1160 x 195	N/A	7,9 Kg



Calidad



Servicio



Simplicidad



Seguridad

Pallet Collar System 1000 x 1200 mm

El **Pallet Collar System 1000 x 1200 mm** es una solución de embalaje de madera moderna, altamente eficiente para el 90% de la carga transportada.



Dimensiones

1000 x 1200 mm



Materiales

Pino Radiata



Carga Max.

Hasta 1.500 kg

Pallet Collar System



Pallet Collar System Desarmado

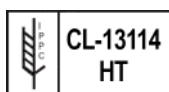


Pallet Collar System Armado



Beneficios

- ✓ El Pallet Collar System es **reutilizable**.
- ✓ **Ahorra hasta un 80% de espacio**. Cada collar es plegable.
- ✓ Capacidad de **carga 1.500 Kg**.
- ✓ **Alta durabilidad**. Fabricado en madera sólida.
- ✓ Apilable hasta la **altura requerida** para la carga.
- ✓ **Cumple estándares** de las faenas mineras en Chile.
- ✓ **Exportable (NIMF15)**.



Formas de uso
Pallet Collar System (Ver video)

Código	Incluye	Dimensiones interiores mm	Vol. caja	Peso aprox. KG
9001	1 Pallet 1000 x 1200 mm, 1 Collar, 1 Tapa	960 x 1160 x 195	0,43 m3	36 Kg
9002	1 Pallet 1000 x 1200 mm, 2 Collares, 1 Tapa	960 x 1160 x 390	0,67 m3	36 Kg
9003	1 Pallet 1000 x 1200 mm, 3 Collares, 1 Tapa	960 x 1160 x 585	0,9 m3	56 Kg
9004	1 Pallet 1000 x 1200 mm, 4 Collares, 1 Tapa	960 x 1160 x 780	1,13 m3	66 Kg
9005	1 Pallet 1000 x 1200 mm, 5 Collares, 1 Tapa	960 x 1160 x 975	1,37 m3	76 Kg
9006	1 Collar	960 x 1160 x 195	N/A	9,9 Kg



Calidad



Servicio



Simplicidad



Seguridad

Pallet Collar System 1200 x 1200 mm

El **Pallet Collar System 1200 x 1200 mm** es una solución de embalaje de madera moderna, altamente eficiente para el 90% de la carga transportada.

El Pallet Collar es una estructura colapsable, que se apila uno sobre otro montado en un pallet de 1200 x 1200 mm.



Dimensiones

1200 x 1200 mm



Materiales

Pino Radiata




Carga Max.

Hasta 1.500 kg

Pallet Collar System



Pallet Collar System Desarmado

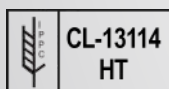


Pallet Collar System Armado



Beneficios

- ✓ El Pallet Collar System es **reutilizable**.
- ✓ **Ahorra hasta un 80% de espacio**. Cada collar es plegable.
- ✓ Capacidad de **carga 1.500 Kg**.
- ✓ **Alta durabilidad**. Fabricado en madera sólida.
- ✓ Apilable hasta la **altura requerida** para la carga.
- ✓ **Cumple estándares** de las faenas mineras en Chile.
- ✓ **Exportable (NIMF15)**.



Formas de uso
Pallet Collar System (Ver video)

Código	Incluye	Dimensiones interiores mm	Vol. caja	Peso aprox. KG
9013	1 Pallet 1200 x 1200 mm, 1 Collar, 1 Tapa	1160 x 1160 x 195	0,35 m3	43 Kg
9014	1 Pallet 1200 x 1200 mm, 2 Collares, 1 Tapa	1160 x 1160 x 390	0,53 m3	55 Kg
9015	1 Pallet 1200 x 1200 mm, 3 Collares, 1 Tapa	1160 x 1160 x 585	0,72 m3	67 Kg
9016	1 Pallet 1200 x 1200 mm, 4 Collares, 1 Tapa	1160 x 1160 x 780	0,91 m3	79 Kg
9017	1 Pallet 1200 x 1200 mm, 5 Collares, 1 Tapa	1160 x 1160 x 975	1,09 m3	91 Kg
9018	1 Collar	1160 x 1160 x 195	N/A	11 Kg



Calidad



Servicio



Simplicidad



Seguridad

MADEPAL®

www.madepal.cl |  Madepal |  Madepal

Somos parte de la cadena de abastecimiento de las principales empresas del país colaborando en su logística y almacenamiento de productos.

Contáctanos:

(+56) 2 2855 9684 | 2 2855 9678 | 232460600

ventas@madepal.cl

Planta 1: Balmaceda 7961, Talagante, RM

Planta 2: Balmaceda 8123, Talagante, RM

Showroom: Av Ventisquero 1225 - Work Center
Miraflores - Local 8, Renca, RM

